

OPENMOVE S661

Užívateľský manuál



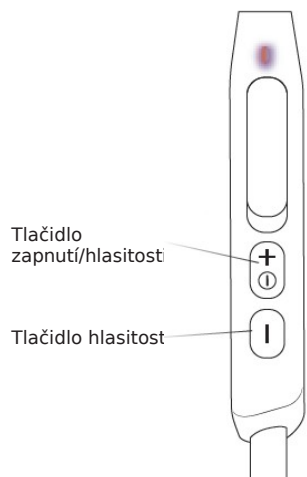
Ďalšie podrobnosti nájdete v nasledujúcom texte

SHOKZ

[userguide.shokz.net/openmove](http://userguide.shokz.net/openmove)

8000500089 (A1)

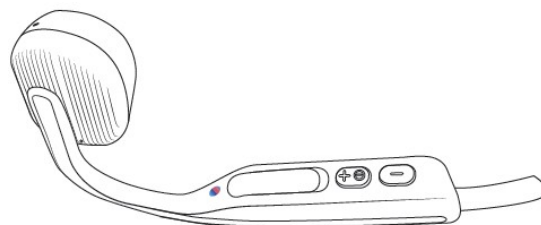
## Zapnutie/Vypnutie



Zapnutie slúchadiel  
Stlačte a na 2 sekundy podržte tlačidlá zapnutia/hlasitosti až kým kontrolka LED nezačne blikať na modro.

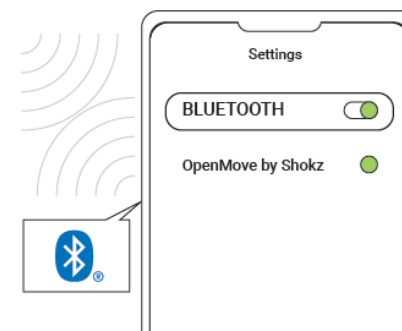
Vypnutie slúchadiel  
Stlačte a na 3 sekundy podržte tlačidlá zapnutia/hlasitosti až kým kontrolka LED nezačne blikať na červeno.

## Párovanie ①



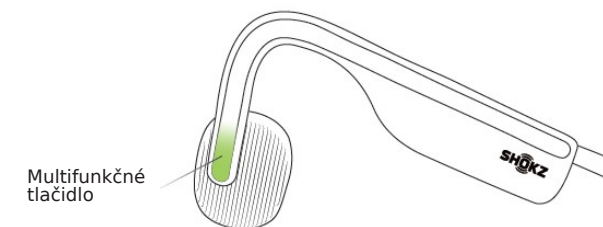
1. Párovanie začnite s **vypnutými** slúchadlami OpenMove.
2. Stlačte a na **5 sekúnd** podržte tlačidlo **Volume+** až LED kontrolka začne **modro-červeno blikať**.

## Párovanie ②



3. Otvorte **Bluetooth** nastavenia vášho zariadenia a zvolte "**OpenMove by Shokz.**" Audrey oznámi "connected" (pripojené)

## Multifunkčné tlačidlo



- ▶ Jedným kliknutím spustíte **Prehrávanie/prerušenie hudby**
- ▶ Dvojitým kliknutím spustíte **prehrávanie nasledujúcej skladby**
- ▶ Trojitým kliknutím spustíte **prehrávanie predchádzajúcej skladby**
- ▶ Jedným kliknutím **Prijmete hovor**
- ▶ Jedným kliknutím **Hovor ukončíte**